




Legenda

-  Confine comunale
-  Aree che necessitano dell'analisi semplificata (II livello di approfondimento)
-  Aree per le quali è richiesta un'analisi approfondita (III livello di approfondimento)

PIANO STRUTTURALE COMUNALE

oggetto:  **COMUNE DI CORTEMAGGIORE**
Provincia di Piacenza

titolo: **PIANO STRUTTURALE COMUNALE**

Redazione: **REDAZIONE PIANO STRUTTURALE COMUNALE**

committente:  **COMUNE DI CORTEMAGGIORE**
Piazza Patriotti, 8 - 29016 Cortemaggiore
Tel. 0523-832711 Fax 0523-836598

SINDACO: Gabriele Girometta
ASS. URBANISTICA: Luigi Merli
SECRETARIO: Marta Paganaro
TECNICO COMUNALE: Massimo Giardini

progettista: **DOTT. PAOLO MANCIOPPI STUDIO GEOLOGICO**
Via D. VITALLI, 22 - 29121 PIACENZA
Tel. 0523452027 Fax 0523452027
e-mail: paolomancoppi@wind.it

elaborato: **SISTEMA AMBIENTALE NATURALE**

scala: **1:10.000**

collocazione: **GEO 12**

professionista: **DOTT. GIAMPAOLO FACCINI** (Consulenza Tecnica) data: **MAGGIO 2015**